

■ VHF/UHF PLL 規格

模 組	UR-96 / UT-96
麥克風型號	Condenser type/earphone
震動模式	PLL頻率相位鎖定
頻率範圍	UHF 600-960MHz, 863-865MHz
頻 段	8-32 頻道 (選配)
訊號雜音比	80dB overall
假 象 比	<-50dBc
射頻功率	<10mW
消耗電流	UR-96 : 100mA±10mA UT-96 : 70mA±10mA
靈 敏 度	-90dBm
調 變 度	±40KHz
頻率穩定度	<0.005%
失 真 率	Less than 0.5%(At 1KHz)
頻率響應	50Hz-15KHz(±3dB)
搭配天線	外接
使用距離	50m (80-100 option)
使用時間	12小時 (充電電池)
電 池	AAAx2/1.2Vx2(UM-4)
尺 寸	85x60x19
重 量	60g

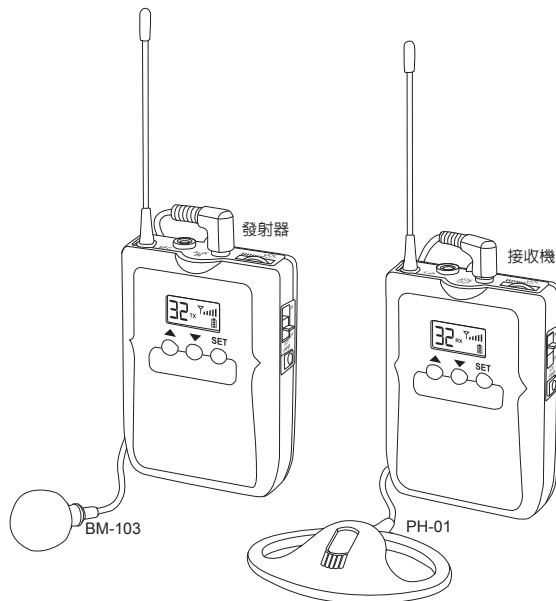
聲創電子股份有限公司
原盛電子股份有限公司
ECEN ELECTRONICS CO., LTD.

台中市40673北屯區豐樂路26-13-1號
TEL:04-2422-3369
FAX:04-2422-4360
e-mail:ecen@ms8.hinet.net
http://www.ecen.com.tw

SENRUN®

UR-96/UT-96 同步口譯/導覽系統

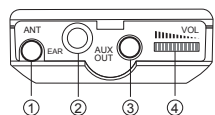
感謝您使用UHF PLL 發射器/無線接收器，同頻段同步翻譯(口譯)/導覽系統；為提供最佳使用效益，請詳讀使用說明書。



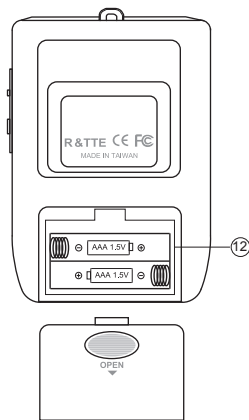
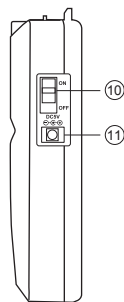
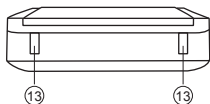
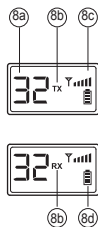
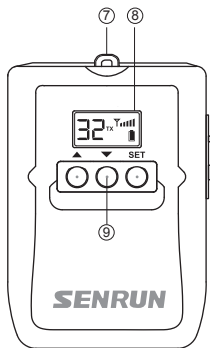
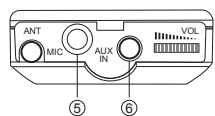
- 1.天線固定處
 - 2.耳機連接座
 - 3.Aux out連接座
 - 4.音量大小調整
 - 5.Mic連接座
 - 6.Aux in連接座
 - 7.吊繩固定處
- 8.LCD顯示器
 - 8a.頻道顯示
 - 8b.接收機：RX
 - 8c.天線強度指示
 - 8d.電池電量顯示
- 9.變更頻道選擇鍵
 - 9a.按住SET鍵，待頻道顯示閃爍
 - 9b.按▲鍵，頻道上數
 - 9c.按▼鍵，頻道下數
 - 9d.確認選擇頻道後，按SET鍵即停止閃爍，頻道變更完成

- 10.電源開關
- 11.外部電源輸入(DC/5V)(選配)
- 12.充電座接觸點
- 13.電池置入盒：放入二顆3號電池二顆並確認正負極方向；如長時間不使用，請將電池取出，防止正負極彈片損壞。

RX 接收



TX 發射



耳掛式耳機：

配戴耳掛式耳機時，W型朝向耳朵前方(耳機線頭繞在耳多後方)。

領夾式麥克風：

請將音頭靠近嘴巴5-10cm距離，音量請勿切至最大，即可達到最好的效果。